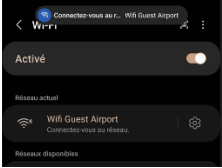
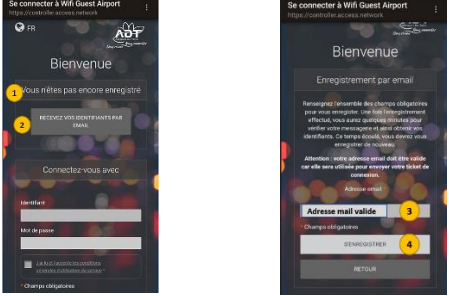
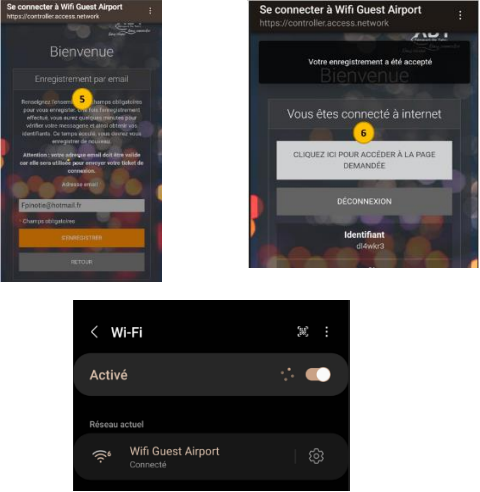
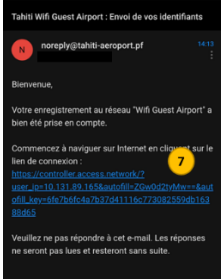
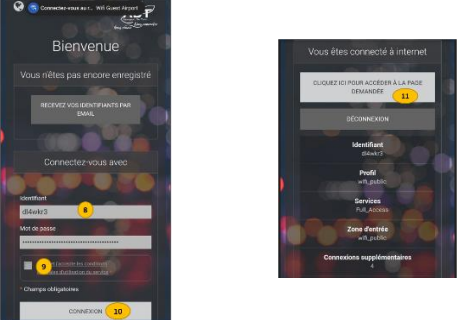


# Wifi public ADT Faa'a – Comment me connecter ?

Procédure	Portail
<p>Activer le wifi sur son smartphone ou son ordinateur</p> <ul style="list-style-type: none"> <li>SSID : Wifi Guest Airport</li> </ul>	
<p>Affichage du portail (*)</p> <ol style="list-style-type: none"> <li>Vous souhaitez vous connecter</li> <li>Cliquez sur (2) – « Recevez vos identifiants par email »</li> </ol> <p>Veuillez renseigner une adresse mail valide qui recevra le lien de connexion</p> <ol style="list-style-type: none"> <li>Je renseigne mon adresse mail valide pour recevoir le lien</li> <li>Je clique sur « S'ENREGISTRER »</li> </ol>	
<ol style="list-style-type: none"> <li>Connexion au réseau Wifi <b>pendant 10mn</b> pour permettre de récupérer le lien dans la messagerie</li> <li>Affichage du portail et vous pouvez cliquer pour accéder à la page demandée et Vérifier que vous êtes bien connectés</li> </ol>	
<ol style="list-style-type: none"> <li>Aller sur votre messagerie et ouvrir le mail reçu (vérifier qu'il n'est pas dans le dossier Courrier indésirable) puis cliquer sur le lien</li> </ol>	
<ol style="list-style-type: none"> <li>Affichage du portail</li> <li>Lire les conditions générales et cocher « J'ai lu et j'accepte... »</li> <li>Je me connecte</li> <li>Affichage du portail énonçant le fait que vous êtes connectés</li> </ol>	
<ol style="list-style-type: none"> <li>Vous êtes maintenant connectés selon le forfait autorisé par ADT. #</li> </ol>	

\* Le contenu du portail n'est pas contractuel et peut évoluer en fonction des besoins d'ADT

\*\* Cette procédure n'est pas contractuelle et peut évoluer sans information directe à l'utilisateur

# Le forfait actuel est une connexion de 2 x 1h (avec une interruption entre les 2 sessions d'une heure, de 30mn). Ce forfait évoluera selon la politique commerciale ADT avec une information sur le dernier portail après connexion.